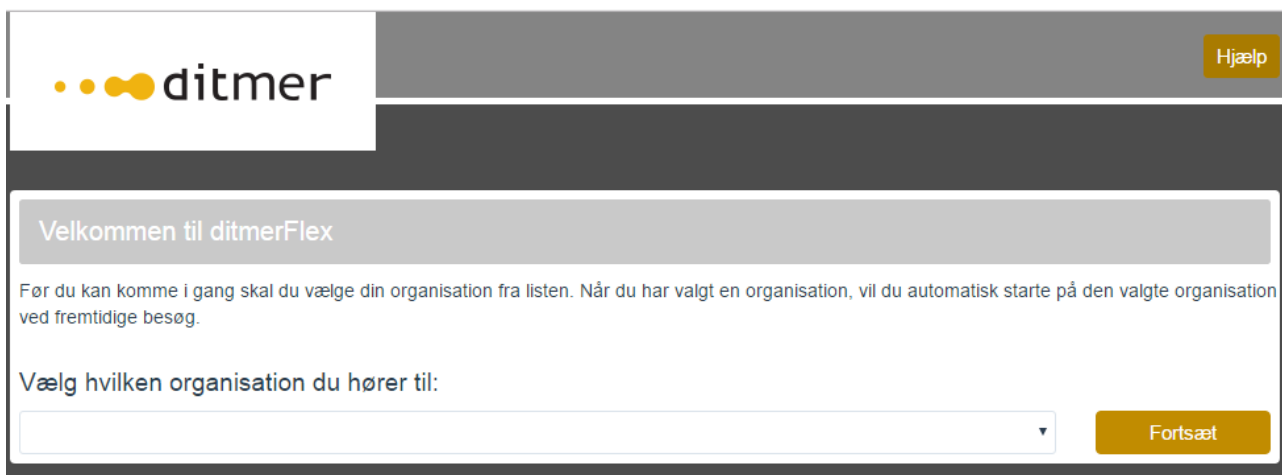


## Vejledning i ansøgning til skolepraktik

Når du skal udfylde en ansøgningsblanket til skolepraktik, skal du først gå ind på <https://sdbf.dk>, hvorefter dette billede fremkommer:



ditmer

Hjælp

Velkommen til ditmerFlex

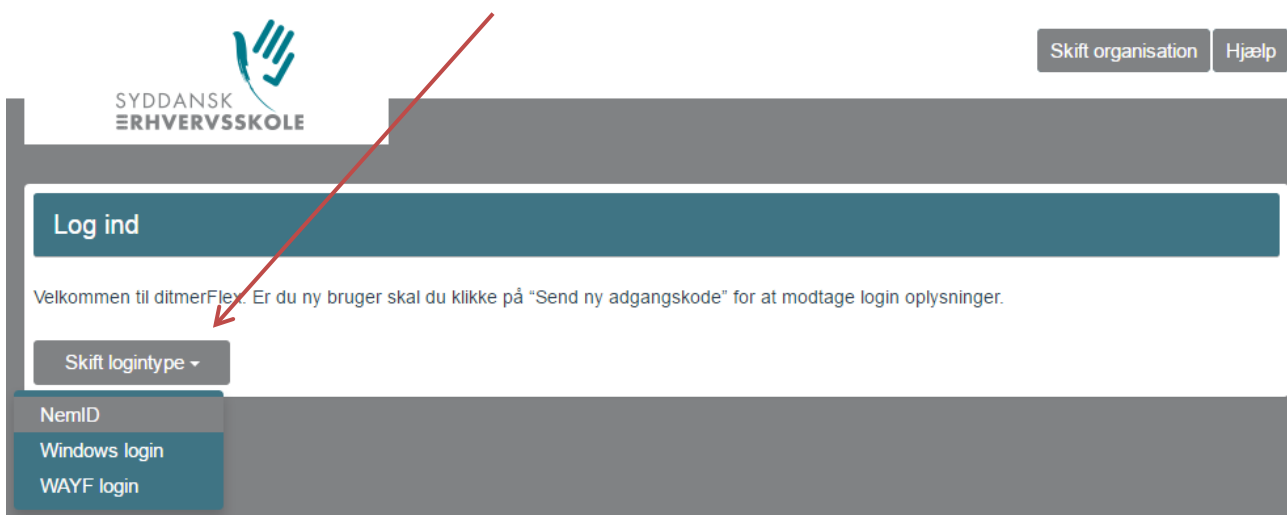
Før du kan komme i gang skal du vælge din organisation fra listen. Når du har valgt en organisation, vil du automatisk starte på den valgte organisation ved fremtidige besøg.

Vælg hvilken organisation du hører til:

Fortsæt

Du vælger nu din organisation, som er Syddansk Erhvervsskole Odense-Vejle, og trykker fortsæt.

Du står nu her, hvor du trykker skift logintype og vælger NemID.



SYDDANSK ERHVERVSSKOLE

Skift organisation Hjælp

Log ind

Velkommen til ditmerFlex. Er du ny bruger skal du klikke på "Send ny adgangskode" for at modtage login oplysninger.

Skift logintype ▾

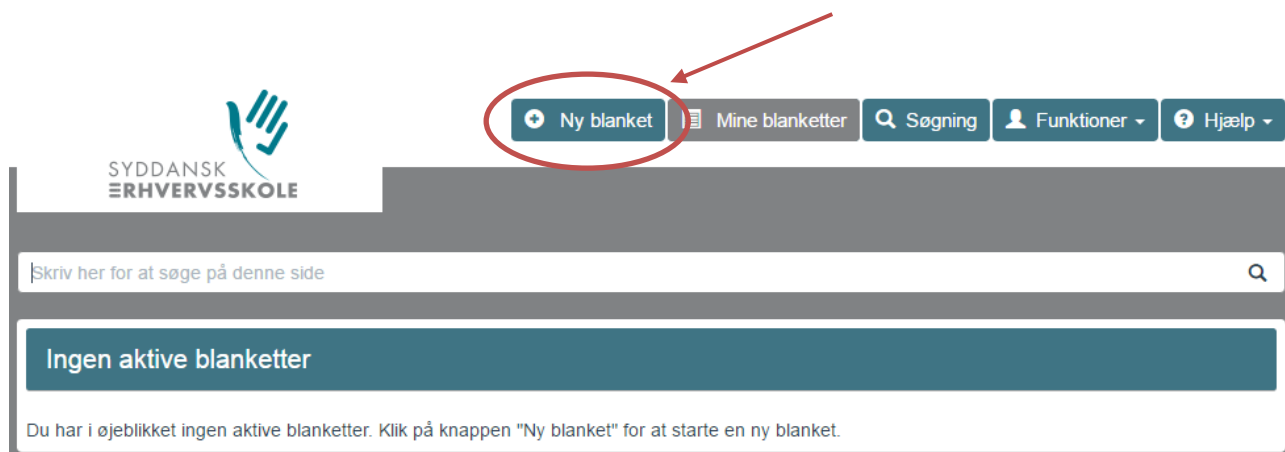
NemID

Windows login

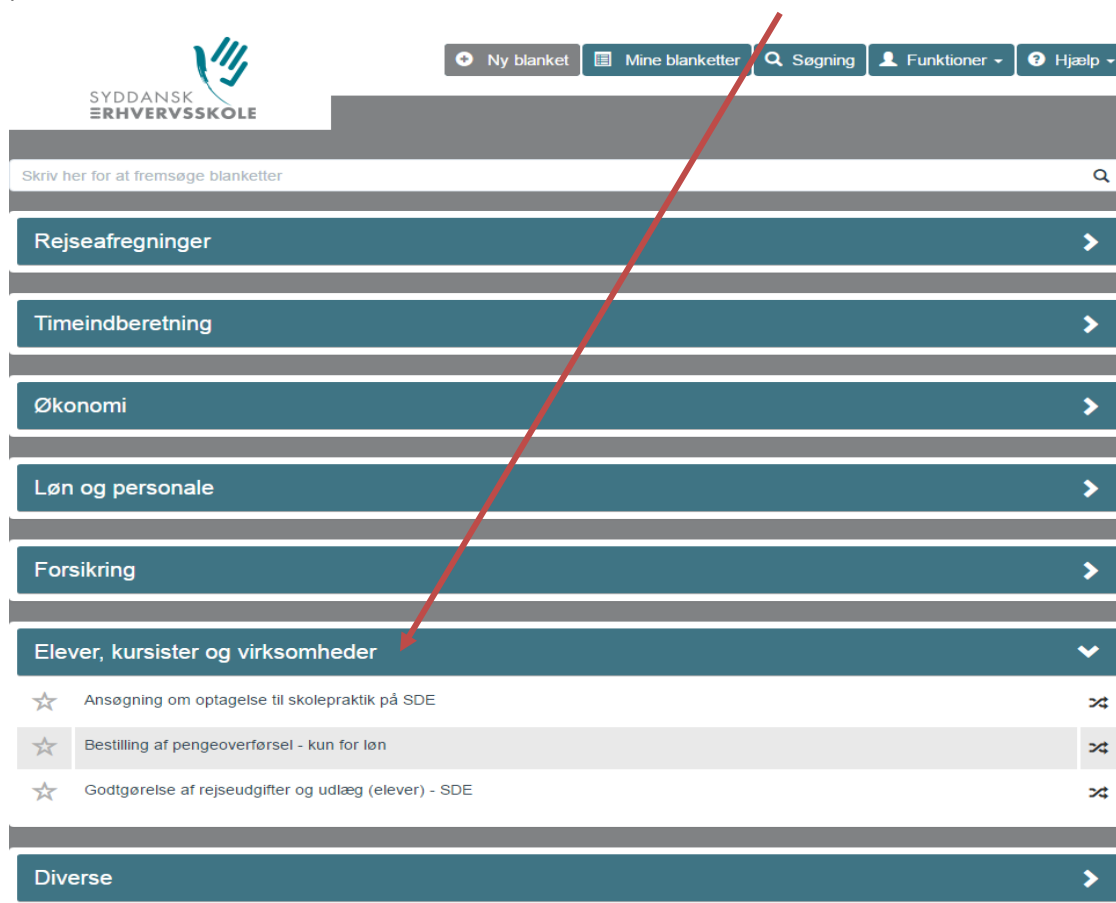
WAYF login

Herefter fremkommer NemID's almindelige login-billede, hvor du logger ind med NemID.

Når du har logget ind med dit NemID, fremkommer denne side, hvor du skal klikke på "Ny blanket".



Herefter åbner du "Elever, kursister og virksomheder", og vælger "Ansøgning om optagelse til skolepraktik på SDE".



Herefter udfylder du blanketten og klikker på "Send blanket", hvorefter den udfyldte blanket sendes til skolepraktikinstruktøren på den uddannelse, du har valgt.

**Det er vigtigt, at du, under "uddannelse", vælger den rigtige uddannelse og by, hvor du søger optagelse til skolepraktik.**